

ตารางแสดงวงเงินงบประมาณที่ได้รับจัดสรรและราคากลางในงานจ้างก่อสร้าง

๑. ชื่อโครงการ

โครงการขุดลอกคลองแก้มลิงคลองไผ่ขวาง หมู่ที่ ๘ บ้านสามขา ตำบลเทพนิมิต อำเภอบึงสามัคคี จังหวัดกำแพงเพชร

หน่วยงานเจ้าของโครงการ

ที่ทำการปกครองอำเภอบึงสามัคคี

๒. วงเงินงบประมาณที่ได้รับจัดสรร

จำนวน ๕๐๐,๐๐๐ บาท (ห้าแสนบาทถ้วน)

๓. วันที่กำหนดราคากลาง วันที่ ๒๗ กรกฎาคม ๒๕๖๐

๔. แหล่งที่มาของราคากลาง (ราคาอ้างอิง)

๔.๑ พร.๔ จำนวน ๑ แผ่น

๔.๒ พร.๕ จำนวน ๑ แผ่น

๔.๓ รูปแบบรายละเอียด (แบบแปลน) จำนวน ๑ แผ่น

๕. รายชื่อคณะกรรมการกำหนดราคากลาง

๖.๑ นายจิรวุฒิ เขียวเหลือง ตำแหน่ง รองปลัด อบต.เทพนิมิต

ประธานกรรมการ

๖.๒ นายวิเชียร อินทนิม ตำแหน่ง นายช่างสำรวจ

กรรมการ

๖.๓ นายภัทรธรรณัฐ ธนธรสิทธิกุล ตำแหน่ง นายช่างโยธา

กรรมการ

(ลงชื่อ)

(นายจิรวุฒิ เขียวเหลือง)

ประธานกรรมการ

(ลงชื่อ)

(นายวิเชียร อินทนิม)

กรรมการ

(ลงชื่อ)

(นายภัทรธรรณัฐ ธนธรสิทธิกุล)

กรรมการ

เห็นชอบ

(นายธีรศักดิ์ ลิขิต)

นายอำเภอบึงสามัคคี ปฏิบัติราชการแทน

ผู้ว่าราชการจังหวัดกำแพงเพชร

สรุปผลการประมาณราคาค่าก่อสร้าง

ส่วนราชการ ส่วนโยธา องค์การบริหารส่วนตำบลเทพนิมิต อำเภอบึงสามัคคี จังหวัดกำแพงเพชร

โครงการ ขุดลอกคลองแก้มลิงคลองไม้ขวาง หมู่ที่ 8 บ้านสามขา

สถานที่ หมู่ที่ 8 บ้านสามขา ตำบลเทพนิมิต อำเภอบึงสามัคคี จังหวัดกำแพงเพชร

หน่วยงานออกแบบแปลน และรายการ ส่วนโยธา องค์การบริหารส่วนตำบลเทพนิมิต

ประมาณการราคาตามแบบที่กำหนด

ประมาณราคาเมื่อ 27 กรกฎาคม 2560

ลำดับที่	รายการ	ค่าวัสดุและค่าแรงงาน	factor f	รวมค่าก่อสร้าง	หมายเหตุ
		จำนวนเงิน / บาท		รวมเป็นเงิน / บาท	
1	ประเภทงานอาคาร				
2	ประเภทงานทาง				
3	ประเภทงานสะพานและท่อเหลี่ยม				
4	ประเภทงานชลประทาน	371,036.25	1.3375	496,260.98	
8	ป้ายประชาสัมพันธ์โครงการไม้อัด	1,000.00	1 ป้าย	1,000.00	
9	ป้ายประชาสัมพันธ์โครงการเหล็ก	3,000.00	1 ป้าย	3,000.00	
10	ค่าภาษี 7 %				
11	ค่าดำเนินการ %	-	-	-	
12	ดอกเบี้ยเงินกู้.....6....%	-	-	-	
	พื้นที่ปกติ				
สรุป	รวมค่าก่อสร้างเป็นเงินทั้งสิ้น			500,260.98	
	คิดเป็นเงินประมาณ (ขอเบิกเพียง)			500,000.00	
(- ห้าแสนบาทถ้วน -)					

ขนาดหรือเนื้อที่

ตร.ม.

เฉลี่ยราคาประมาณ

บาท/ตร.ม.

คณะกรรมการกำหนดราคากลางได้ตรวจสอบแล้ว

เห็นชอบกับค่าจ้างเหมาและได้ยึดถือประมาณการนี้
เป็นราคากลางจึงได้ลงลายมือชื่อไว้เป็นหลักฐาน

ประมาณการ.....นายช่างโยธา

(นายภัทรธรณัฐ ธนธรรณสิทธิ์กุล)

(ลงชื่อ).....ประธานกรรมการ

(นายจิรวัดณ์ เขียวเหลือง)

ตรวจสอบ/เห็นชอบ.....

(.....)

(ลงชื่อ).....กรรมการ

(นายภัทรธรณัฐ ธนธรรณสิทธิ์กุล)

อนุมัติ.....

(.....)

(ลงชื่อ).....กรรมการ

(นายวิเชียร อินทนิม)

แบบสรุปราคากลางงานก่อสร้างชลประทาน

ส่วนโยธา องค์การบริหารส่วนตำบลเทพนิมิต อำเภอวังสามัคคี จังหวัดกำแพงเพชร

โครงการ ขุดลอกคลองแก้มลิงคลองแม่ขวาง หมู่ที่ 8 บ้านสามขา

สถานที่ หมู่ที่ 8 บ้านสามขา ตำบลเทพนิมิต อำเภอวังสามัคคี จังหวัดกำแพงเพชร

ประมาณราคาเมื่อ 27 กรกฎาคม 2560

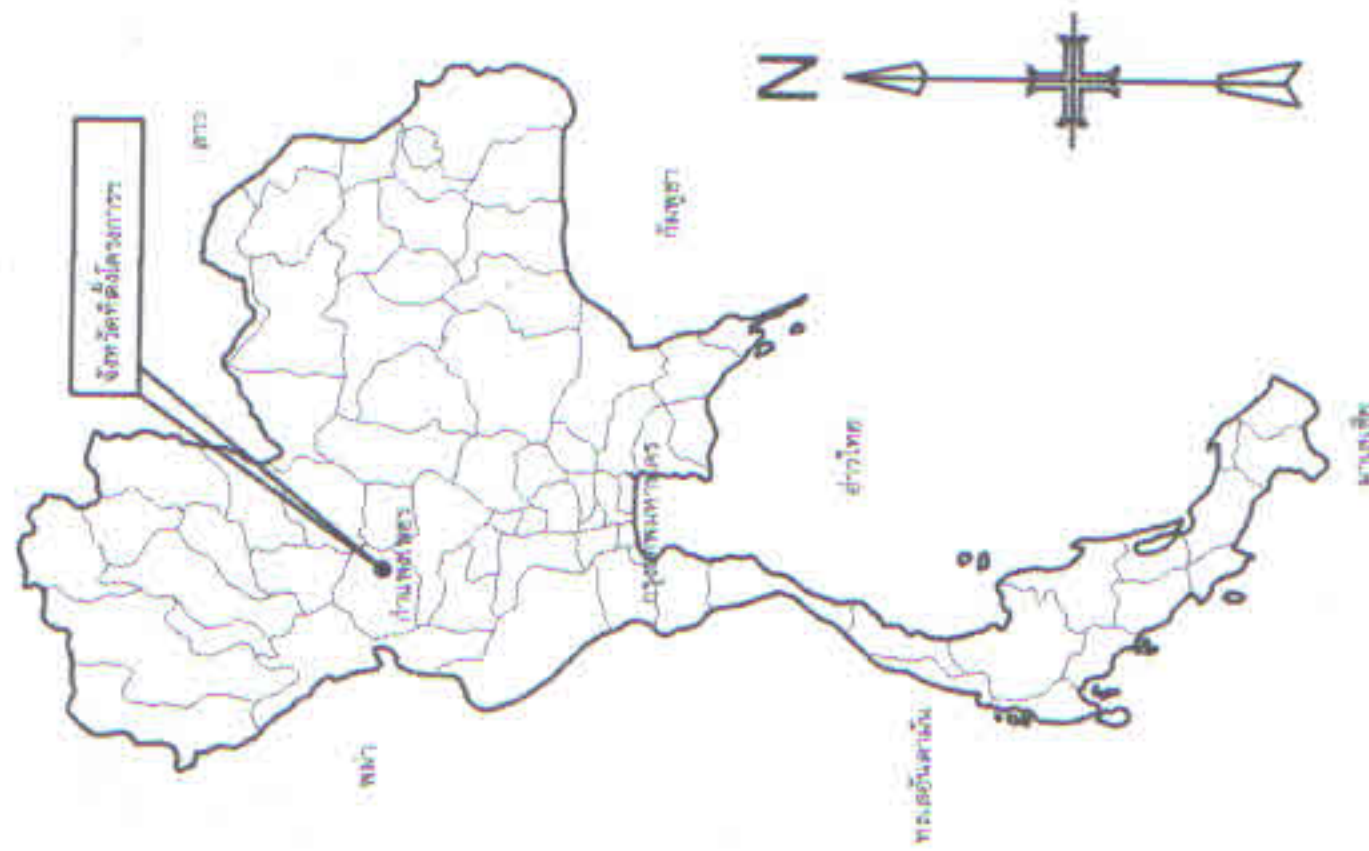
ลำดับที่	รายการ	ปริมาณ	หน่วย	ค่างานต้นทุนต่อหน่วย/บาท	ค่างานต้นทุน (บาท)	ค่า Factor F	ราคากลาง		หมายเหตุ
							ราคากลาง/หน่วย	ราคากลาง	
1	ขุดลอกคลองตั้งแต่ - กม. 0+000 - 0+260		*						
	เติมปากคลองกว้างเฉลี่ย 20 เมตร ก้นคลองกว้างเฉลี่ย 16 เมตร								
	ลึกเฉลี่ย 1.50 เมตร ระยะทางยาว 1,300 เมตร								
	ขุดแก้มลิงปากคลองกว้างเฉลี่ย 20 เมตร ก้นคลองกว้างเฉลี่ย 8 เมตร	14,625.00	ลบ.ม.	25.37	371,036.25	1.3375	33.93	496,260.98	
	ลึกเฉลี่ย 6.00 เมตร ระยะทางยาว 260 เมตร								
รวมราคากลางงานขุดลอกคลอง+รวมราคางานขนย้ายดิน									
ใช้ตารางงานชลประทาน ราคาน้ำมันที่ 25.00-25.99 บาท/ลิตร									
									496,260.98

ประมาณราคา.....นายช่างโยธา

(นายภัทรธรรณัฐ ธนธรรมสิทธิ์กุล)

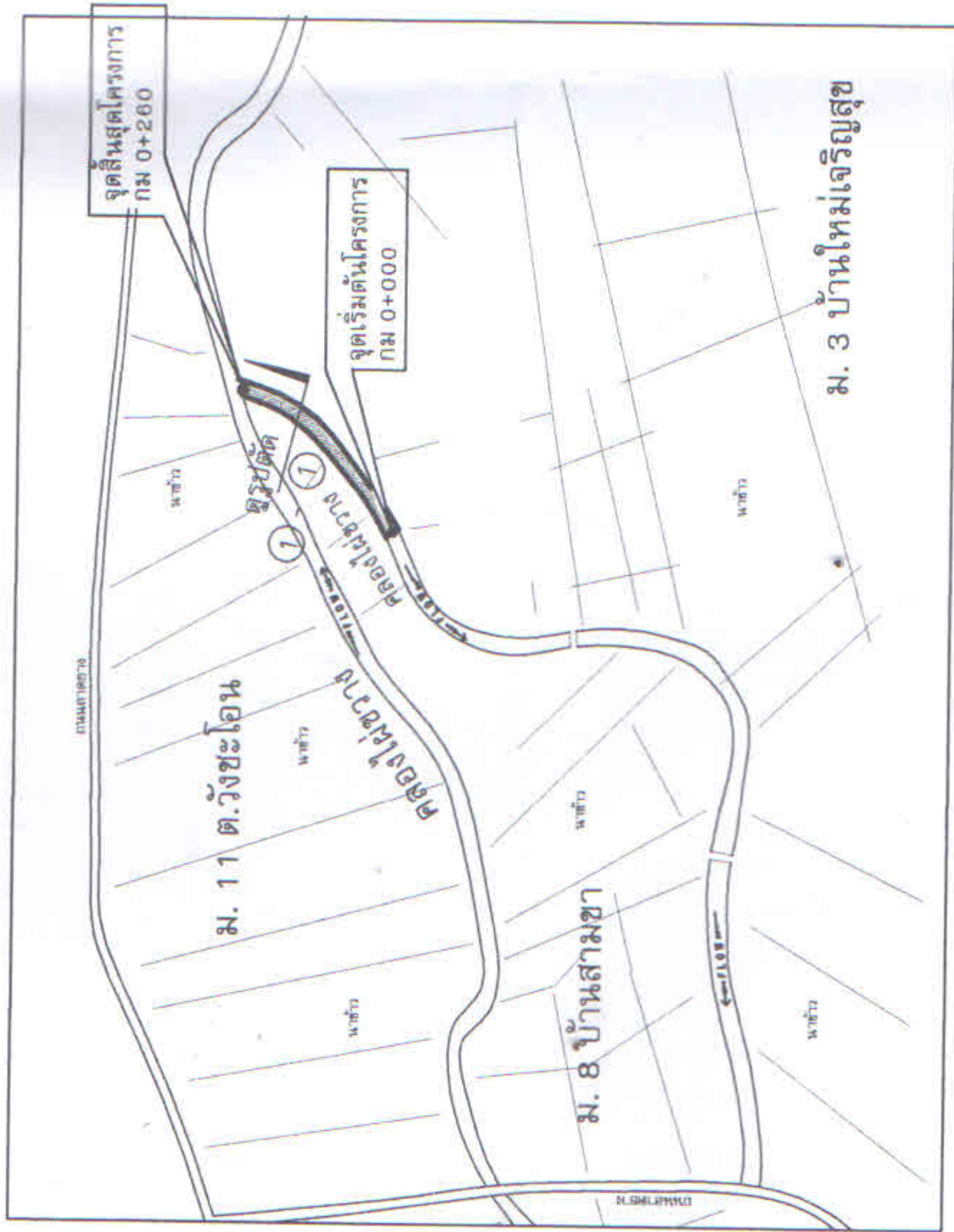
ประเทศไทย

องค์การบริหารส่วนตำบลเทพนิมิต อ.บึงสามัคคี จ.กำแพงเพชร
โครงการขุดลอกคลองแก้มลิงคลองไผ่ขวาง หมู่ที่ 8 บ้านสามขา
ต.เทพนิมิต อ.บึงสามัคคี จ.กำแพงเพชร



สัญลักษณ์ ประกอบแบบ

- ทางหลวงแผ่นดิน
- สายทางที่จะดำเนินการก่อสร้าง
- จุดที่ตั้งโครงการ
- แม่น้ำ, ลำคลอง
- หมู่บ้าน
- วัด, โรงเรียน
- ตำบล, จังหวัด



แผนที่แสดงที่ตั้งโครงการ
มาตราส่วน _____ Not To Scale

สารบัญระวางแผนที่ Latitude Longitude

4941



ส่วนโยธา องค์การบริหารส่วนตำบลเทพนิมิต

โครงการ	ขุดลอกคลองแก้มลิงคลองไผ่ขวาง
สถานที่ก่อสร้าง	หมู่ที่ 8 บ้านสามขา ต.เทพนิมิต
เขียนแบบ	(นายภัทรธรรณัฐ ธนธรณ์สิทธิกุล) นายช่างโยธา
ตรวจ	(.....)
เห็นชอบ	(.....)
อนุมัติ	(.....)
แบบแสดง	-
มาตราส่วน	-
วันที่	กรกฎาคม 2560
แผ่นที่	-

อัตราราคางานดิน
งานก่อสร้างชลประทาน

(ราคาน้ำมันโซลาที่ อ.เมือง 25.00 - 25.99 บาท/ลิตร)

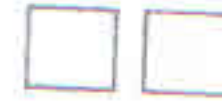
ลำดับ ที่	ลักษณะงาน	หน่วย	ค่าใช้จ่าย (บาท/หน่วย)	ค่าเสื่อมราคา (บาท/หน่วย)		อัตราราคา (บาท/หน่วย)	
				ปกติ	ฝนตกชุก	ปกติ	ฝนตกชุก
1	งานถางป่า						
	ค่าถางถาง	ตร.ม.	0.89	0.11	0.14	1.00	1.03
	ค่าถางถางและล้มต้นไม้	ตร.ม.	1.89	0.26	0.33	2.15	2.22
2	งานลูกรังบดอัดแน่น วัสดุคัดเลือก						
	ค่าชุด	ลบ.ม. หลวม	16.39	2.97	3.71	19.36	20.10
	ค่าบดอัด	ลบ.ม. แน่น	34.12	9.50	11.88	43.62	46.00
3	งานพื้นทาง (หินคลุก)						
	ค่าบดอัด	ลบ.ม. แน่น	50.43	19.10	23.88	69.53	74.31
	ค่าผสมคลุกเคล้า (BLEND)	ลบ.ม. แน่น	17.40	2.91	3.64	20.31	21.04
4	ค่าชุดเปิดหน้าดิน	ลบ.ม. ปกติ	13.70	2.89	3.61	16.59	17.31
5	ค่าชุดดินด้วยเครื่องจักร	ลบ.ม. ปกติ	14.75	2.67	3.34	17.42	18.09
6	ค่าตักดิน	ลบ.ม. หลวม	6.18	1.70	2.13	7.88	8.31
7	งานดินขุดยาก						
	ค่าชุด	ลบ.ม. ปกติ	27.01	3.34	4.18	30.35	31.19
	ค่าดันและตัก	ลบ.ม. หลวม	31.57	5.04	6.30	36.61	37.87
8	งานขุดลอก						
	ค่าขุดลอกด้วยรถชุด	ลบ.ม. ปกติ	21.71	3.66	-	25.37	-
	ค่าขุดลอกด้วยเรือชุด	ลบ.ม. ปกติ	37.65	14.40	-	52.05	-
9	ค่ากำจัดวัชพืชด้วยเรือ	ตัน	34.77	5.77	-	40.54	-
10	งานระเบิดหิน						
	ค่าระเบิดหิน	ลบ.ม. ปกติ		ใช้อัตราราคางานระเบิดหินของงานปรับปรุงฐานรากฯ			
	ค่าดันและตัก	ลบ.ม. หลวม	30.67	5.58	6.98	36.25	37.65
11	งานบดอัดแน่นด้วยเครื่องจักร (งานทั่วไป)						
	ค่าบดอัดแน่นด้วยเครื่องจักร 85%	ลบ.ม. แน่น	25.59	7.92	9.90	33.51	35.49
	ค่าบดอัดแน่นด้วยเครื่องจักร 95%	ลบ.ม. แน่น	28.43	7.92	9.90	36.35	38.33
12	งานบดอัดแน่นด้วยเครื่องจักร (งานเขื่อน)						
	ค่าบดอัดแน่นด้วยเครื่องจักร 95%	ลบ.ม. แน่น	31.60	10.75	13.44	42.35	45.04
	ค่าบดอัดแน่นด้วยเครื่องจักร 98%	ลบ.ม. แน่น	34.76	10.75	13.44	45.51	48.20
13	ค่าสูบน้ำระหว่างก่อสร้าง	ลบ.ม. ปกติ	0.54	0.07	-	0.61	-





ขนาดตัวอักษร ก

การแสดงผล ก



ภาษา EN

TH

บริษัทฯ เกี่ยวข้องกับ ปตท. มีกองทุนสนับสนุน ผลิตก๊าซและบริการ โกลาทางธุรกิจ ความยั่งยืน ร่วมงานกับเรา

ค้นหา

≡ ราคาขายปลีกภูมิภาค

PTTPLC Internet Site พัฒนาโดย Media Center | ราคาขายปลีก

ค้นหาราคาน้ำมัน

ค่าขนส่ง

ราคาขายปลีกภูมิภาค 27 ก.ค. 2560

(หน่วยแสดงเป็น บาท/ลิตร ราคาน้ำมัน NGV เป็นบาท/กก.)

จังหวัด	Blue Gasoline 95	Blue Gasohol 91	Blue Gasohol 95	Blue Gasohol E20	Blue Gasohol E85	Blue Diesel	Hy Force Premium Diesel
กรุงเทพมหานคร	33.54	26.16	26.43	23.92	19.92	25.17	28.17
ปทุมธานี	33.66	26.28	26.55	24.04	20.04	25.29	28.29
นนทบุรี	33.65	26.27	26.54	24.03	20.03	25.28	28.28
นนทบุรี	33.56	26.18	26.45	23.94	19.94	25.19	28.19
นนทบุรี	33.56	26.18	26.45	23.94	19.94	25.19	28.19
นนทบุรี	33.65	26.27	26.54	24.03	20.03	25.28	28.28
นนทบุรี	33.68	26.30	26.57	24.06	20.06	25.31	28.31
นนทบุรี	33.59	26.21	26.48	23.97	19.97	25.22	28.22
นนทบุรี	33.59	26.21	26.48	23.97	19.97	25.22	28.22
นนทบุรี	33.56	26.18	26.45	23.94	19.94	25.19	28.19
นนทบุรี	33.56	26.18	26.45	23.94	19.94	25.19	28.19
นนทบุรี	33.55	26.17	26.44	23.93	19.93	25.18	28.18

FAQs

Link to PTT Group

Media Center

NGV

ตาราง Factor F งานก่อสร้างชลประทาน

เงินค้ำประกัน

0 %

ดอกเบี้ยเงินกู้

6 % ต่อปี

เงินประกันผลงานหัก

0 %

ค่าภาษีมูลค่าเพิ่ม(VAT)

7 %

ค่าจ้าง (บาท)	ค่าใช้จ่ายในการดำเนินงานก่อสร้าง %				รวม ในรูป Factor	ภาษีมูลค่าเพิ่ม VAT	Factor F	Factor F ฝนชุก 1	Factor F ฝนชุก 2
	ค่า จำนวนการ	ค่า ดอกเบี้ย	ค่า กำไร	รวม ค่าใช้จ่าย					
< 5	18.4963	1.0000	* 5.5000	24.9963	1.2500	1.0700	1.3375	1.3563	1.3752
10	15.3370	1.0000	5.5000	21.8370	1.2184	1.0700	1.3037	1.3247	1.3457
20	11.3963	1.0000	5.5000	17.8963	1.1790	1.0700	1.2615	1.2818	1.3022
30	10.0513	1.0000	5.5000	16.5513	1.1655	1.0700	1.2471	1.2679	1.2887
40	9.1041	1.0000	5.0000	15.1041	1.1510	1.0700	1.2316	1.2522	1.2728
50	8.5496	1.0000	5.0000	14.5496	1.1455	1.0700	1.2257	1.2464	1.2670
60	7.9184	1.0000	5.0000	13.9184	1.1392	1.0700	1.2189	1.2389	1.2590
70	7.4369	1.0000	4.5000	12.9369	1.1294	1.0700	1.2084	1.2285	1.2485
80	7.0499	1.0000	4.5000	12.5499	1.1255	1.0700	1.2043	1.2244	1.2445
90	6.7304	1.0000	4.5000	12.2304	1.1223	1.0700	1.2009	1.2211	1.2412
100	6.4509	1.0000	4.5000	11.9509	1.1195	1.0700	1.1979	1.2177	1.2375
110	6.2204	1.0000	4.0000	11.2204	1.1122	1.0700	1.1901	1.2100	1.2300
120	6.0100	1.0000	4.0000	11.0100	1.1101	1.0700	1.1878	1.2075	1.2272
130	5.8345	1.0000	4.0000	10.8345	1.1083	1.0700	1.1859	1.2058	1.2256
140	5.6687	1.0000	4.0000	10.6687	1.1067	1.0700	1.1842	1.2038	1.2234
150	5.5195	1.0000	4.0000	10.5195	1.1052	1.0700	1.1826	1.2020	1.2214
160	5.3949	1.0000	4.0000	10.3949	1.1039	1.0700	1.1812	1.2008	1.2204
170	5.2718	1.0000	4.0000	10.2718	1.1027	1.0700	1.1799	1.1993	1.2187
180	5.1694	1.0000	4.0000	10.1694	1.1017	1.0700	1.1788	1.1984	1.2180
190	5.0759	1.0000	3.5000	9.5759	1.0958	1.0700	1.1725	1.1923	1.2121
200	4.9799	1.0000	3.5000	9.4799	1.0948	1.0700	1.1714	1.1911	1.2107
210	4.8907	1.0000	3.5000	9.3907	1.0939	1.0700	1.1705	1.1900	1.2095
220	4.8180	1.0000	3.5000	9.3180	1.0932	1.0700	1.1697	1.1894	1.2091
230	4.7403	1.0000	3.5000	9.2403	1.0924	1.0700	1.1689	1.1884	1.2080
240	4.6779	1.0000	3.5000	9.1779	1.0918	1.0700	1.1682	1.1880	1.2077
250	4.6094	1.0000	3.5000	9.1094	1.0911	1.0700	1.1675	1.1871	1.2067
260	4.5449	1.0000	3.5000	9.0449	1.0904	1.0700	1.1668	1.1863	1.2058
270	4.4944	1.0000	3.5000	8.9944	1.0899	1.0700	1.1662	1.1860	1.2057
280	4.4367	1.0000	3.5000	8.9367	1.0894	1.0700	1.1656	1.1852	1.2048
290	4.3820	1.0000	3.5000	8.8820	1.0888	1.0700	1.1650	1.1845	1.2041
300	4.3300	1.0000	3.5000	8.8300	1.0883	1.0700	1.1645	1.1839	1.2033
350	4.1249	1.0000	3.5000	8.6249	1.0862	1.0700	1.1623	1.1818	1.2014
400	3.9528	1.0000	3.5000	8.4528	1.0845	1.0700	1.1604	1.1799	1.1995
450	3.8116	1.0000	3.5000	8.3116	1.0831	1.0700	1.1589	1.1783	1.1977
500	3.6936	1.0000	3.5000	8.1936	1.0819	1.0700	1.1577	1.1770	1.1964
600	3.5070	1.0000	3.5000	8.0070	1.0801	1.0700	1.1557	1.1750	1.1944
700	3.3557	1.0000	3.5000	7.8557	1.0786	1.0700	1.1541	1.1732	1.1924
800	3.2354	1.0000	3.5000	7.7354	1.0774	1.0700	1.1528	1.1718	1.1909
900	3.1478	1.0000	3.5000	7.6478	1.0765	1.0700	1.1518	1.1710	1.1902
1000	3.0766	1.0000	3.5000	7.5766	1.0758	1.0700	1.1511	1.1704	1.1897
> 1000	3.0766	1.0000	3.5000	7.5766	1.0758	1.0700	1.1511	1.1704	1.1897

หมายเหตุ

1 กรณีค่าจ้างอยู่ระหว่างช่วงของค่าจ้างต้นท่อนที่กำหนด ให้เทียบอัตราส่วนเพื่อหาค่า FACTOR F

2 ช่องรวมในรูป Factor เป็น Factor F ของงานเงินกู้

ll