

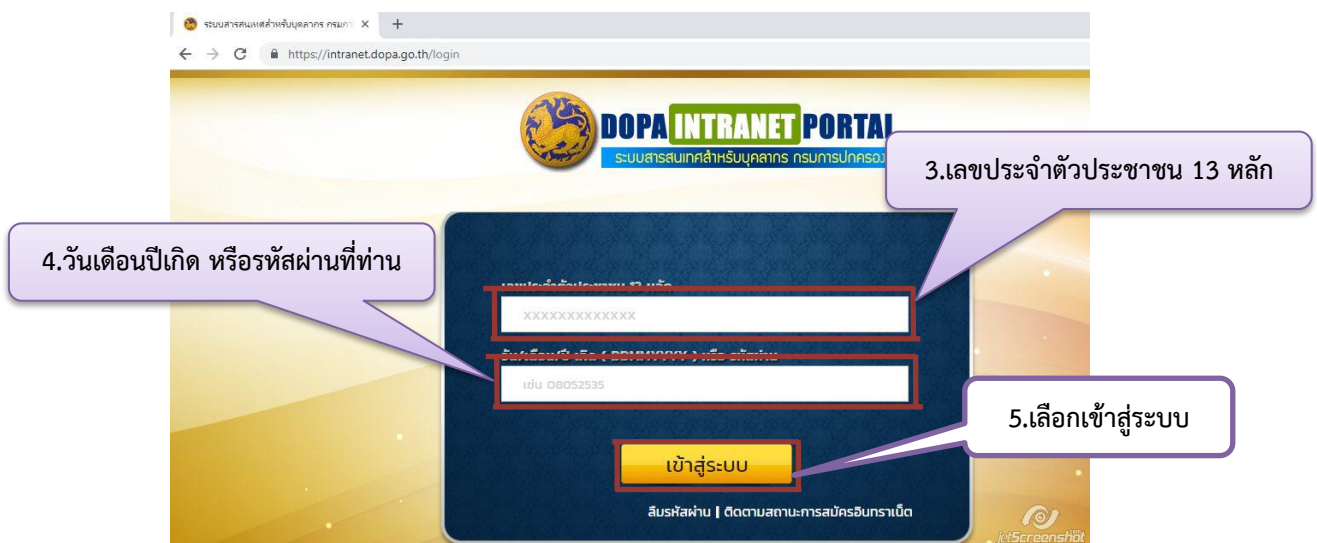
คู่มือการใช้งานระบบวิถีแบบประชาธิปไตย

1.เปิดเว็บเบราว์เซอร์ Google Chrom จากนั้นในช่อง URL ให้พิมพ์ www.dopa.go.th แล้วเลื่อนลง มาที่แบนเนอร์ เลือก INTRANET เพื่อเข้าสู่ระบบสารสนเทศสำหรับบุคลากร กรมการปกครอง (INTERNET) ตามภาพที่ 1



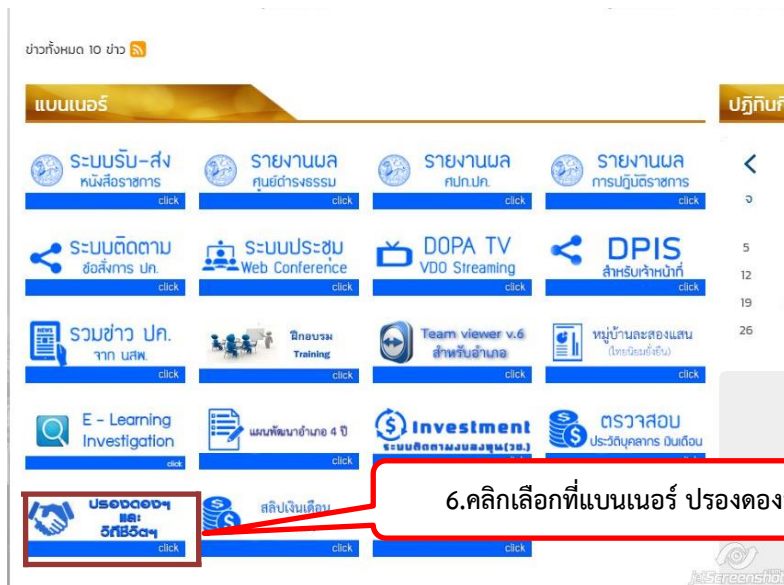
ภาพที่ 1

2.เมื่อเลือก INTERNET แล้วจะเข้าสู่ ระบบสารสนเทศสำหรับบุคลากร กรมการปกครอง ให้ทำการเข้าสู่ระบบ โดยในช่อง Username ให้กรอกเลขประจำตัวประชาชน ช่อง Password ให้ใส่รหัสผ่านวันเดือนปีเกิด หรือ รหัสที่ท่านตั้งไว้ เมื่อกรอกข้อมูลเสร็จแล้วให้เลือกเข้าสู่ระบบ ตามภาพที่ 2



ภาพที่ 2

3.เมื่อเข้าสู่ระบบสารสนเทศสำหรับบุคลากร กรมการปกครอง (INTRANET) แล้ว เลื่อนลงมาตรงแบนเนอร์ แล้วคลิกเลือกที่แบนเนอร์ โปร่งดองและวิถีชีวิตฯ ตามภาพที่ 3



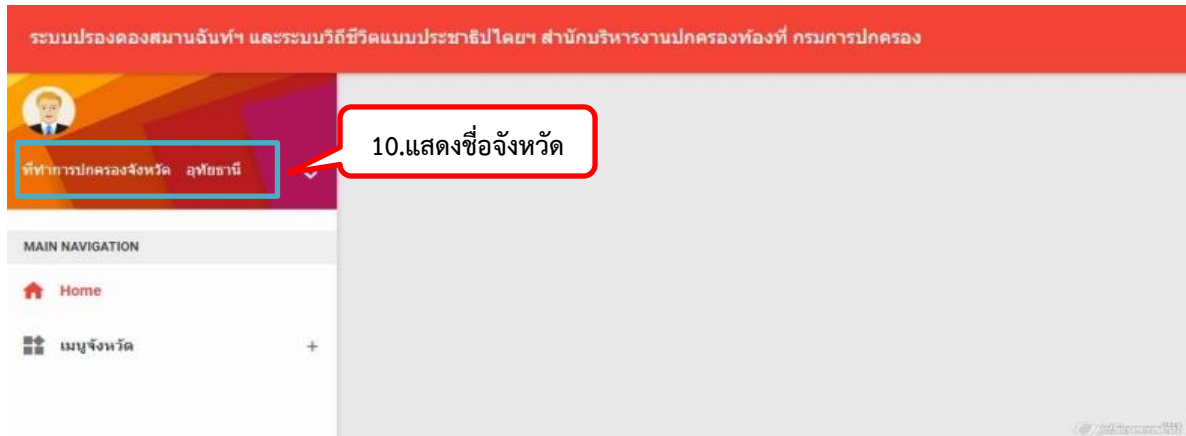
ภาพที่ 3

4.เมื่อกดเลือกแล้วจะปรากฏหน้าจอระบบ ตามภาพที่ 4 ให้ใส่รหัสจังหวัดหรือรหัสอำเภอ และ รหัสผ่านเป็น dopakey 1234 เลือกเข้าสู่ระบบโดย คลิกเลือกที่ SIGN IN ดังภาพ

ภาพที่ 4

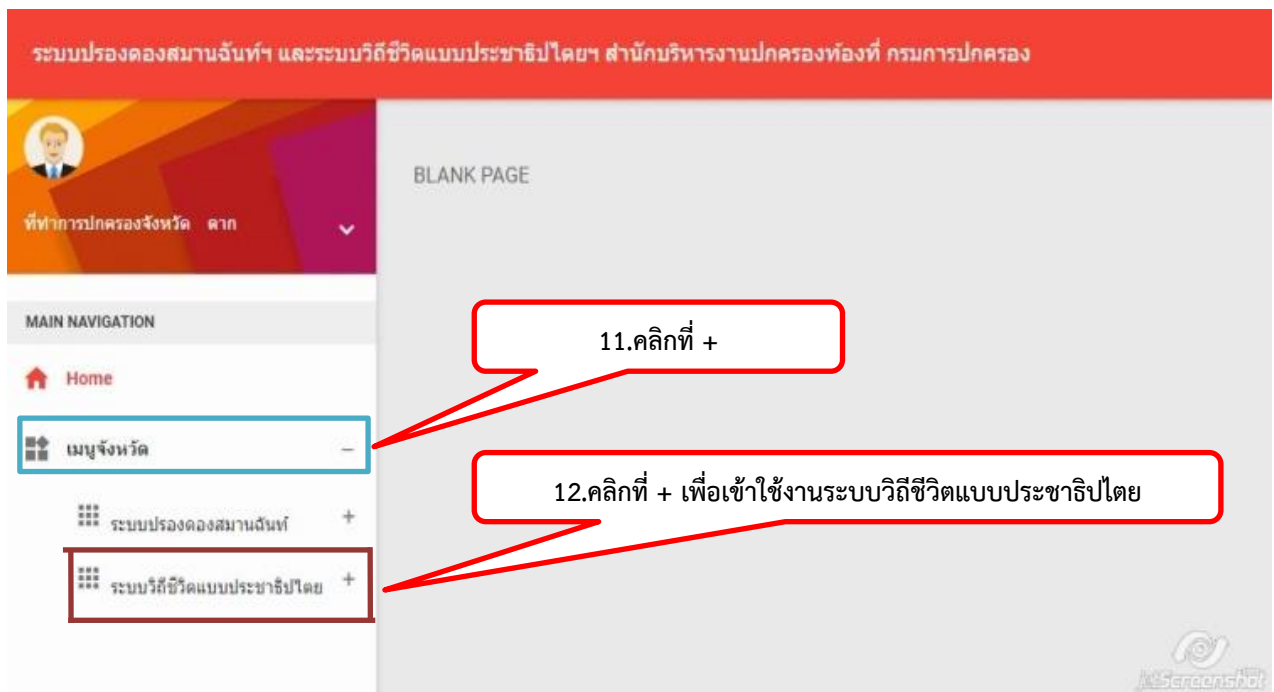
จังหวัด

5.เมื่อเลือกเข้าสู่ระบบได้แล้วจะพบหน้าหลักของระบบ มุมบนซ้ายมือจะแสดงชื่อของจังหวัด ตามตัวอย่างภาพที่ 5



ภาพที่ 5

6.ให้กดเครื่องหมาย + ตรงเมนูจังหวัดทางด้านซ้ายมือ เมื่อเลือกที่ + แล้วจะพบ จะพบกับระบบวิถีชีวิตแบบประชาธิปไตย ตามภาพที่ 6



ภาพที่ 6

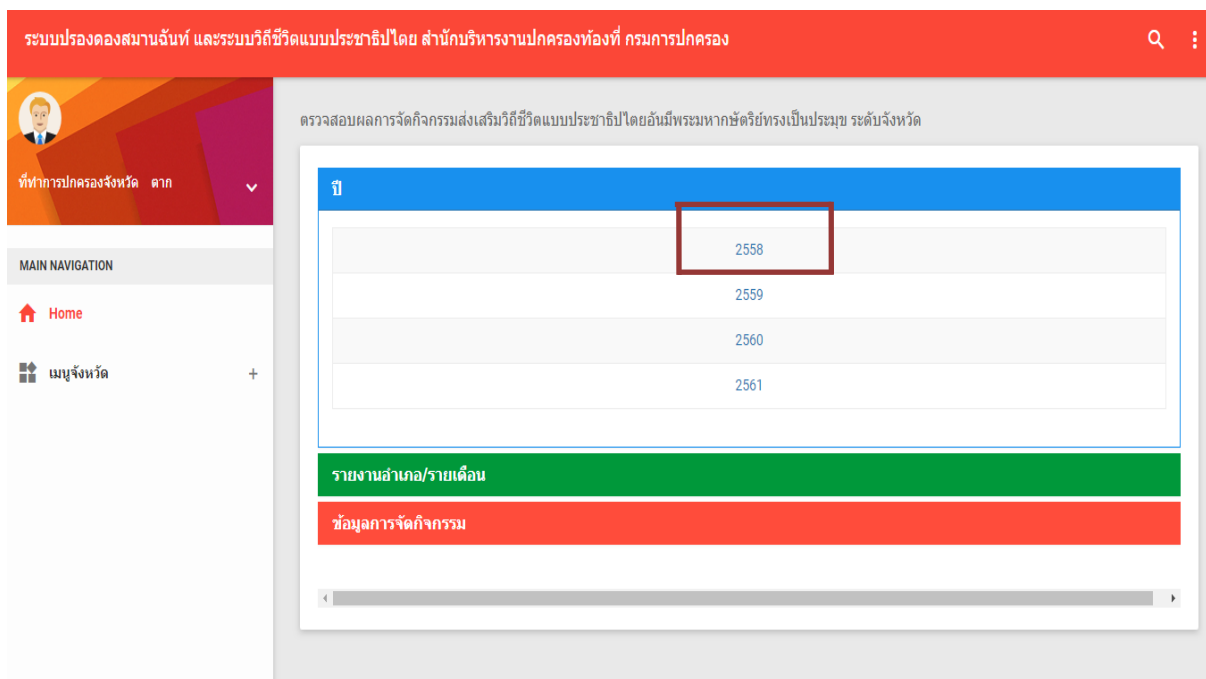
7.หน้าจอของระบบวิถีชีวิตแบบประชาธิปไตย เมื่อคลิกเลือกที่ เครื่องหมาย + จะพบทั้งหมด 2 หัวข้อตามภาพที่ 7



ภาพที่ 7

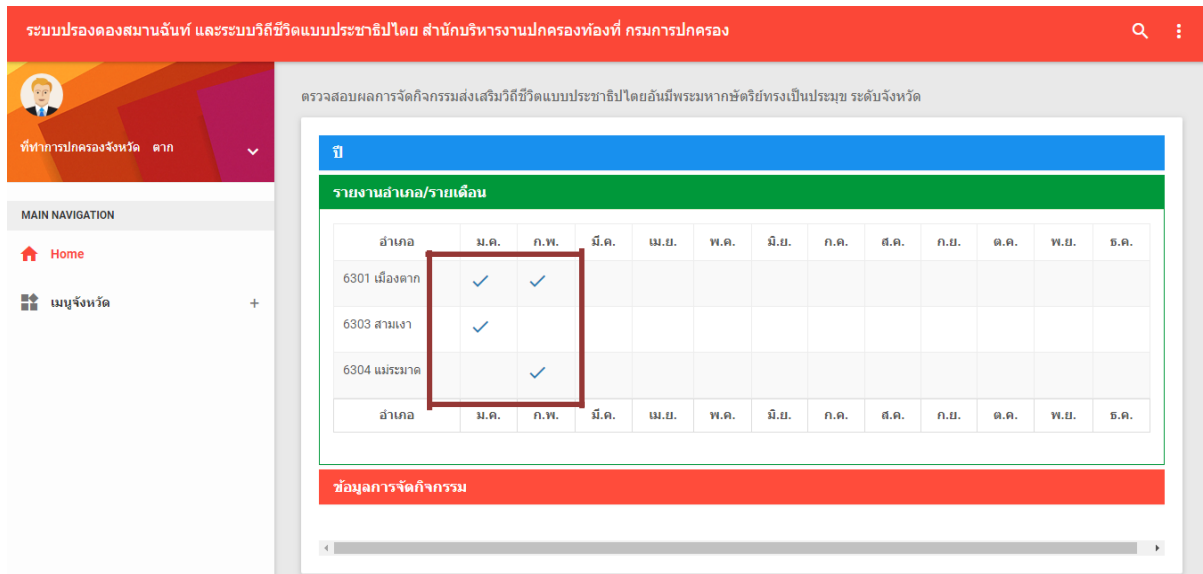
รายงานสรุปผลการจัดกิจกรรม

8.หน้าจอของรายงานสรุปผลการจัดกิจกรรม จะมีรายละเอียดการจัดกิจกรรมในแต่ละปี หากต้องการดูรายละเอียดการจัดกิจกรรมภายในปี ให้คลิกเลือกที่ปีนั้น ตามภาพตัวอย่างที่ 8



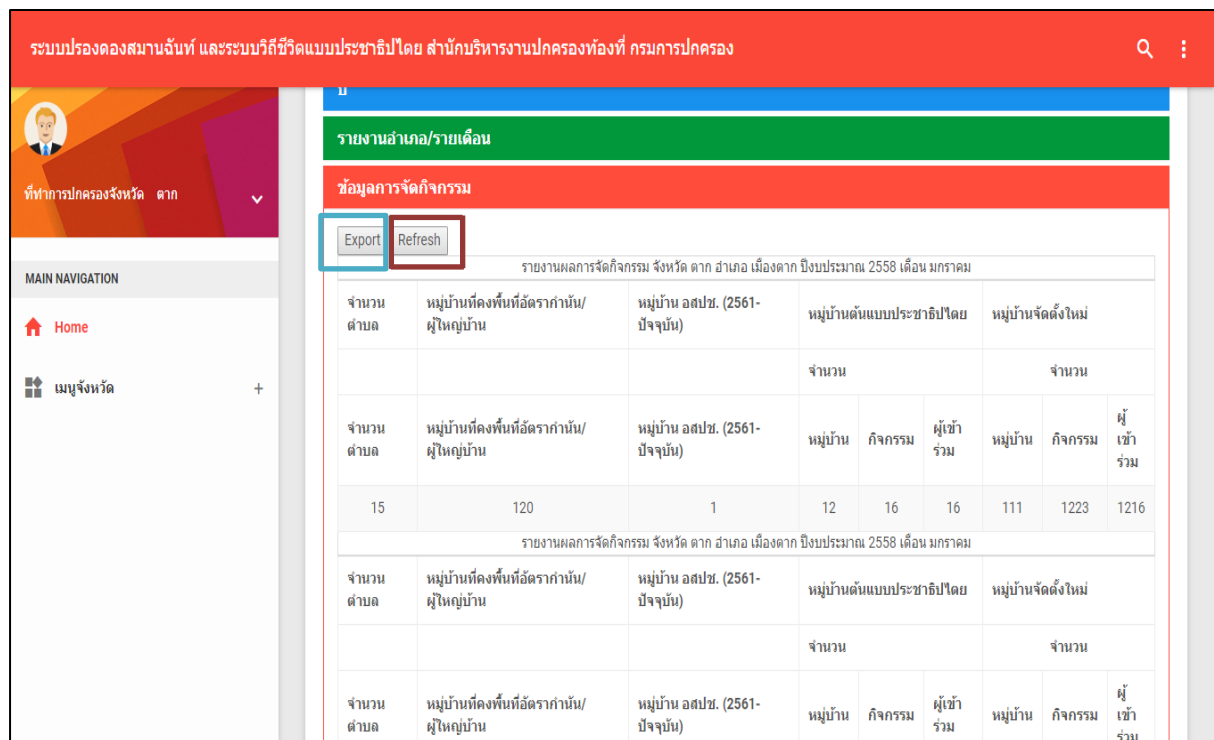
ภาพที่ 8

9.เมื่อกดเข้าไปดูรายละเอียดในแต่ละปีตามข้อที่ 8 แล้ว ท่านจะพบกับหน้าจอการจัดกิจกรรมเป็นรายเดือนตามตัวอย่างภาพที่ 9



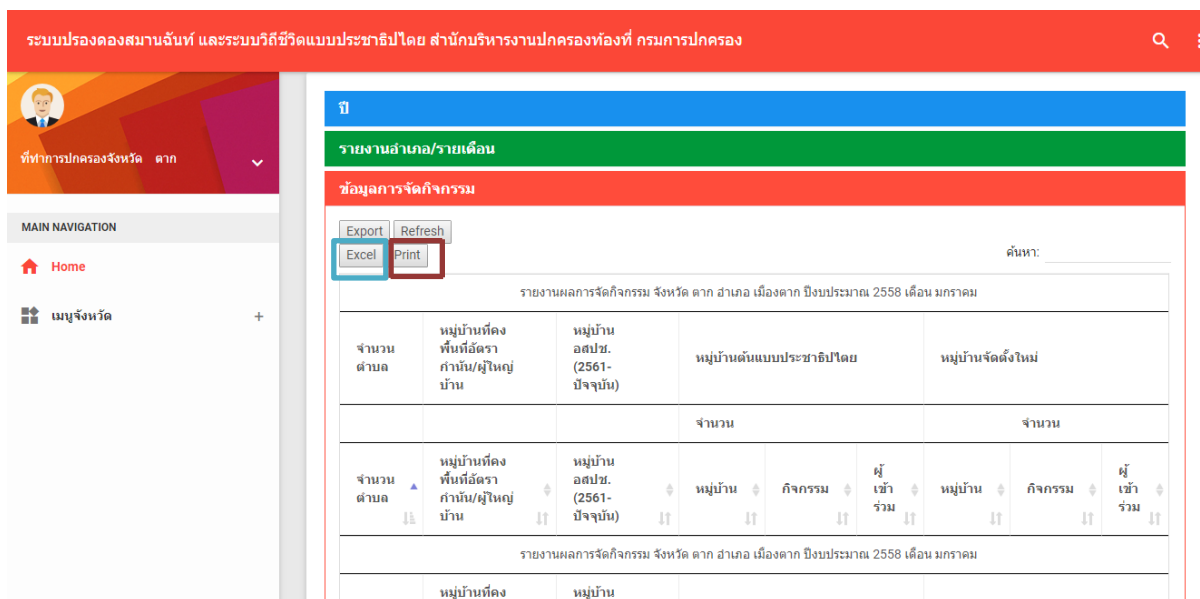
ภาพที่ 9

10.เมื่อเลือกเข้าดูรายละเอียดกิจกรรมเป็นรายเดือนตามหัวข้อที่ 9 แล้ว จะสามารถเข้าไปดูรายละเอียดของแต่ละกิจกรรมในเดือนนั้นได้ ตัวอย่าง ตามภาพที่ 10 หากกดเลือกที่ปุ่ม Refresh จะกลับมาที่หน้าการจัดการกิจกรรมรายเดือน หากต้องการไฟล์รายละเอียดการจัดกิจกรรมให้เลือกที่ Export



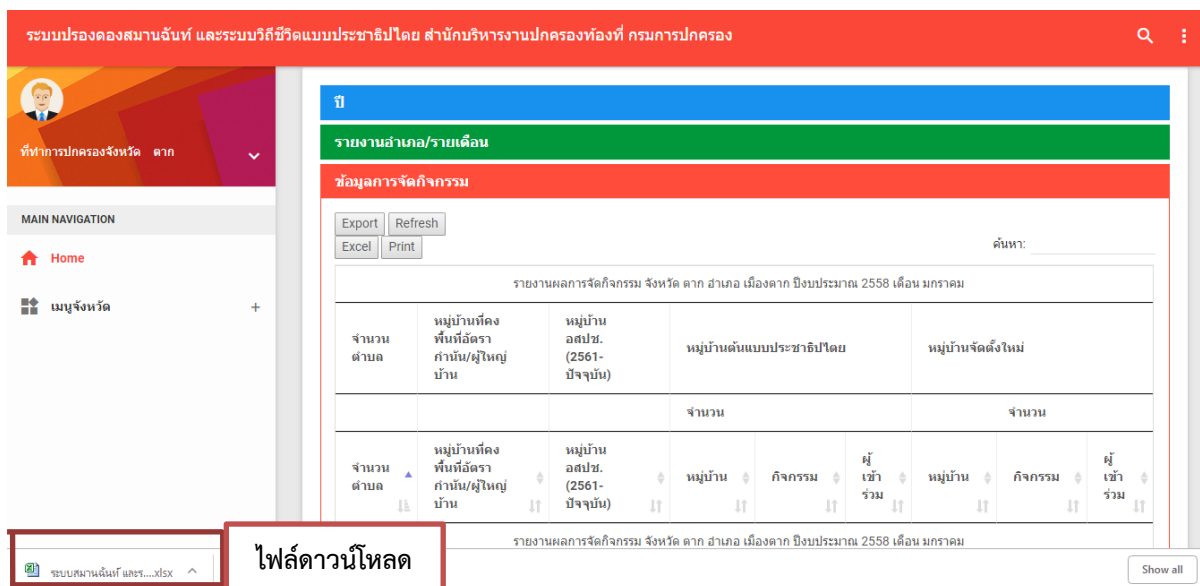
ภาพที่ 10

11.เมื่อกดเลือกที่ Export ระบบจะมีให้ Export ให้เป็นไฟล์ Excel โดยการกดเลือกที่ปุ่ม Excel หรือถ้าหากต้องการเป็นเอกสารก็สามารถกดที่ปุ่ม Print ตามภาพที่ 11



ภาพที่ 11

12.เมื่อกดเลือกปุ่ม Excel ระบบจะดาวน์โหลดไฟล์ Excel มาเก็บไว้ไว้ในเครื่องคอมพิวเตอร์ของท่าน ตามตัวอย่างภาพที่ 12



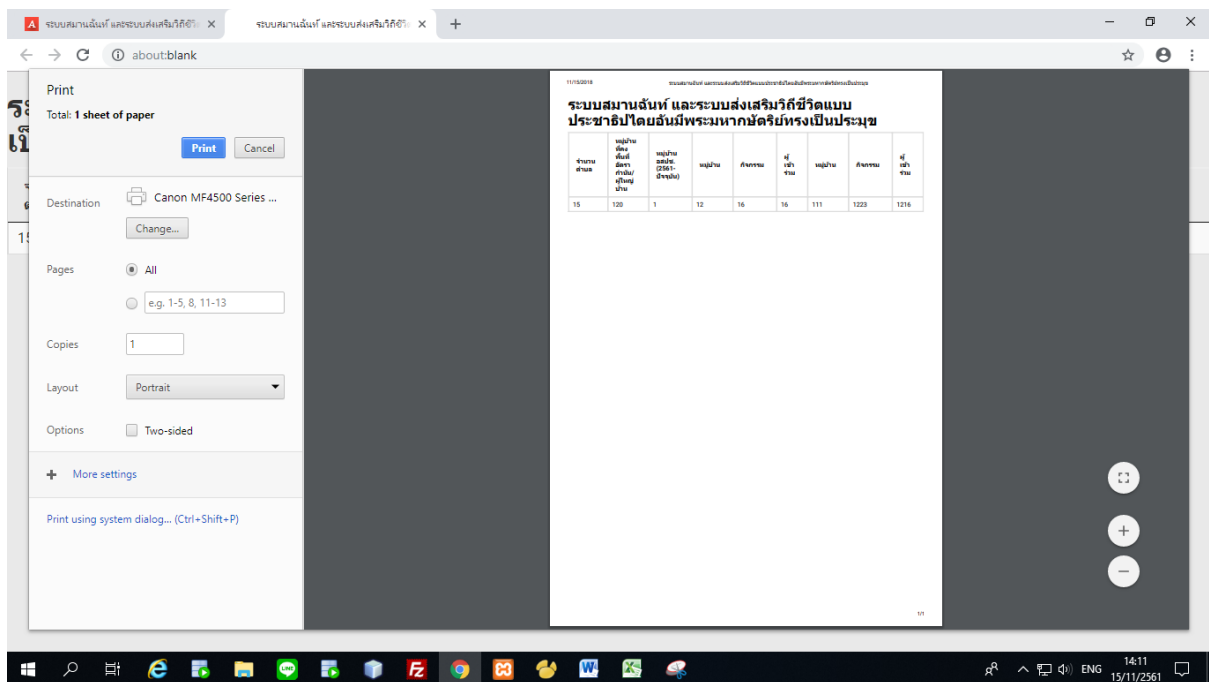
ภาพที่ 12

13.ตัวอย่างไฟล์ Excel ดาวนโหลตเรียบร้อยแล้ว

	A	B	C	D	E	F	G	H	I	J	K	L	M	N
1	จำนวนผู้	หมู่บ้านที่คงพื้นที่อัตราบ้าน/ผู้ในหมู่บ้าน	หมู่บ้าน อสปช. (2561- ปัจจุบัน)	หมู่บ้าน	กิจกรร	ผู้เข้าร่วม	หมู่บ้าน	กิจกรร	ผู้เข้าร่วม					
2	15	120		1	12	16	16	111	1223	1216				
3														
4														
5														
6														
7														
8														
9														

ภาพที่ 13


14.หน้าจอระบบ หากท่านกดเลือก Print ตามหัวข้อที่ 11 ตัวอย่างตามภาพที่ 14



ภาพที่ 14

แบบรายงานสรุปผลการจัดกิจกรรม (อสปช.3)

15. หน้าจอระบบวิถีชีวิตแบบประชาธิปไตย หัวข้อแบบรายงานสรุปผลการจัดกิจกรรม (อสปช.3) ตามภาพที่ 15 หากต้องการดูรายละเอียดโครงการให้เลือกรูปตามภาพ



ระบบปรองดองสมานฉันท์ และระบบวิถีชีวิตแบบประชาธิปไตย สำนักบริหารงานปกครองท้องที่ กรมการปกครอง

จังหวัด ดาก

Copy Excel CSV Print ค้นหา:

ลำดับที่	ปี พ.ศ.	เดือนการจัดกิจกรรม	รายละเอียด
1	2559	เมษายน	
2	2561	มกราคม	
3	2561	มกราคม	
4	2561	มกราคม	
5	2561	มกราคม	
6	2561	มกราคม	

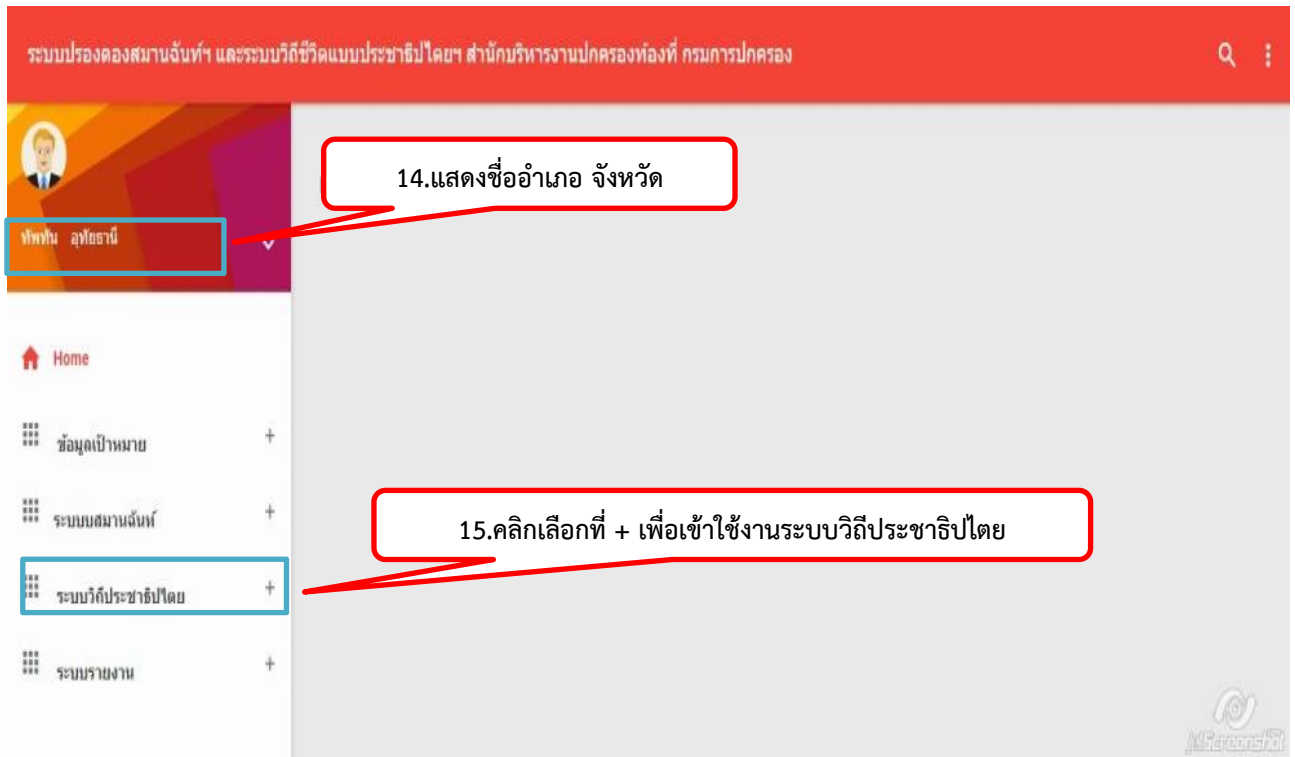
แสดง 1 ถึง 6 จาก 6 แถว

ก่อนหน้า 1 ถัดไป

ภาพที่ 15

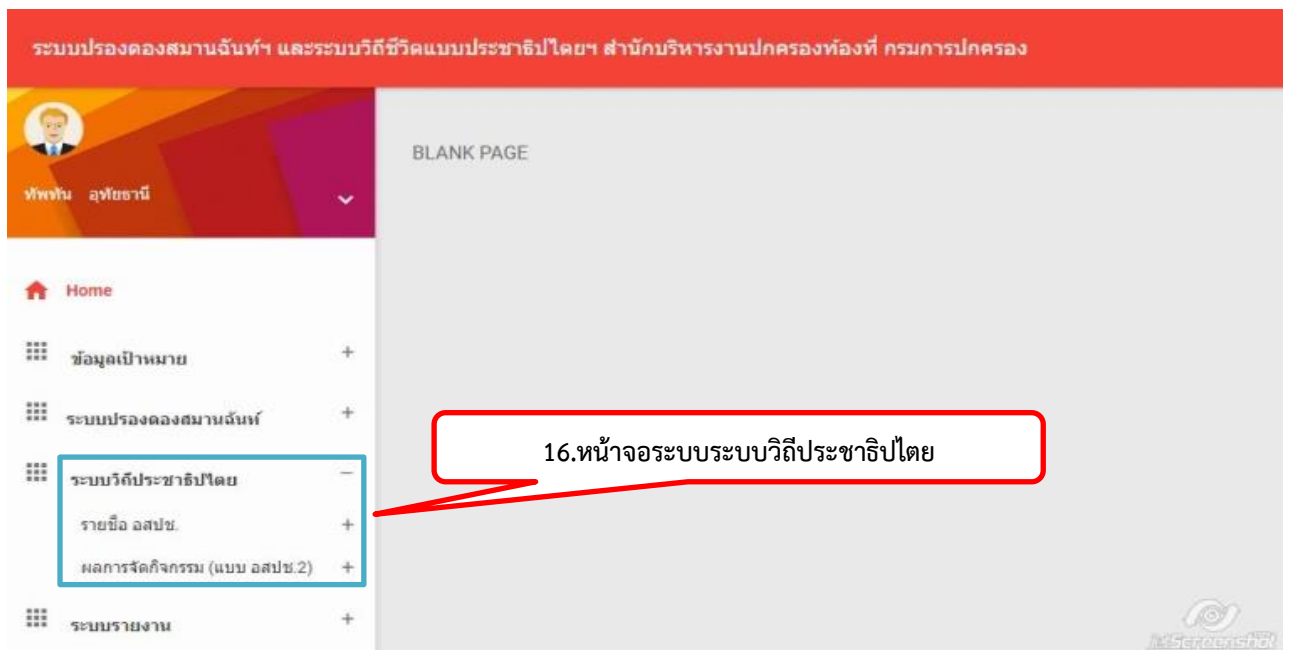
อำเภอ

16.เมื่อเลือกเข้าสู่ระบบได้แล้วจะพบหน้าหลักของระบบ มุมบนซ้ายมือจะแสดงชื่อของอำเภอ ตามตัวอย่างภาพที่ 16



ภาพที่ 16

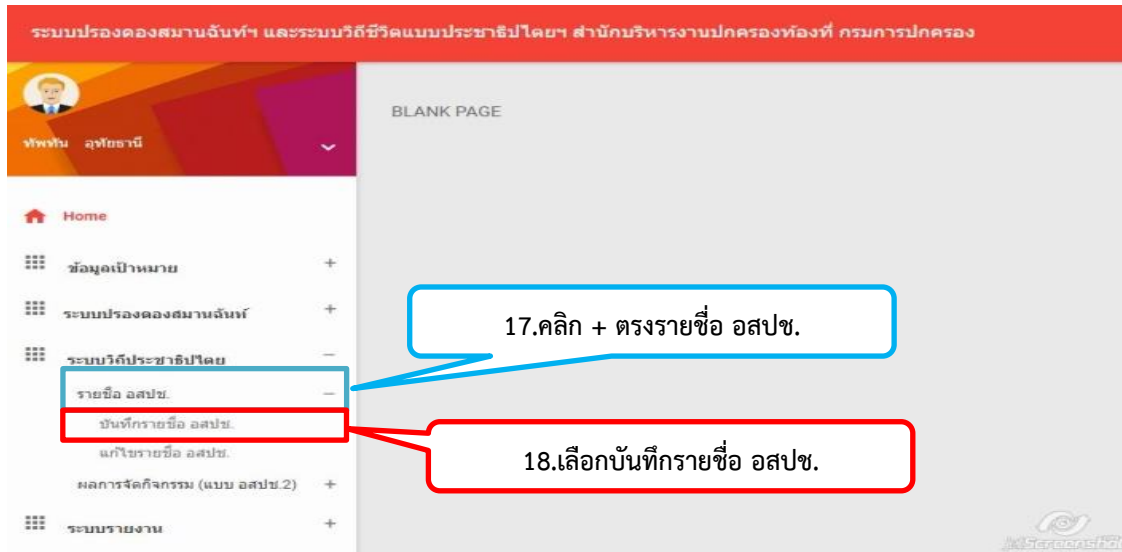
17.หน้าจอระบบระบบวิถีประชาธิปไตย ตามภาพที่ 17



ภาพที่ 17

รายชื่อ อสปข. (บันทึกรายชื่อ อสปข.)

18.คลิกเลือกที่ + รายชื่อ อสปข. จากนั้นกดเลือก บันทึกรายชื่อ อสปข. ตามภาพที่ 18



ภาพที่ 18

19.เมื่อเข้าสู่หน้า บันทึกรายชื่อ อสปช. ตามภาพที่ 19 ให้กรอกข้อมูลรายละเอียดให้ครบถ้วน จากนั้นคลิกเลือกเพิ่มข้อมูลตามตัวอย่างภาพที่ 19

ระบบประมวลผลงานขึ้นทำ และระบบวิธีใช้แบบประชาชนไปรษณีย์ สำนักงานบริหารงานปกครองท้องถิ่น กรมการปกครอง

บันทึก รายชื่อ

Home

ข้อมูลเป้าหมาย +

ระบบประมวลผลงานขึ้นทำ +

ระบบวิธีใช้ประชาชนไปรษณีย์ +

ระบบรายงาน +

การนำเข้ารายชื่อ

ชื่อ

ชื่อ

นามสกุล

นามสกุล

ตำแหน่ง/ตำแหน่งราชการ

1 ตำบล

เพศ ☒ ชาย ☐ หญิง

วันเดือนปีเกิด

28/11/2561

ศาสนา

1 พุทธ

ระดับการศึกษา

1 ปริญญาตรี

อาชีพ

1 อาชีพค้าขาย

ความสามารถพิเศษ

0 ไม่มีความสามารถพิเศษ

วันเดือนปีที่ได้รับแต่งตั้ง

28/11/2561

หมายเลขโทรศัพท์

หมายเลขโทรศัพท์

เพิ่มข้อมูล

19.กรอกรายละเอียด

20.เลือกเพิ่มข้อมูล

ภาพที่ 19

แก้ไขรายชื่อ อสปช.

20.หากต้องการแก้ไขรายชื่อ อสปช. ให้คลิกเลือกจะสามารถแก้ไขได้ตามภาพที่ 20

ระบบประมวลผลสมานฉันท์ และระบบวิดิโอประชานิยม โดย สำนักบริหารงานปกครองท้องที่ กรมการปกครอง

บันทึกชื่อ อสปช. โครงการส่งเสริมวิดิโอประชานิยมโดยอำนวยการหากษัตริย์ทรงเป็นประมุข

EXPORTABLE TABLE

เพิ่มข้อมูล

id	ที่	ชื่อ	เลข	ตำแหน่ง คณะกรรมการ	เพศ	วัน เดือน ปี เกิด	ศาสนา	วุฒิ การ ศึกษา	อาชีพ	วัน เดือน ปีที่ ได้รับ แต่งตั้ง	หมายเลข โทรศัพท์	คว สาค ติ

Home

- ข้อมูลเป้าหมาย
- ระบบประมวลผลสมานฉันท์
- ระบบวิดิโอประชานิยม
- รายชื่อ อสปช.
- บันทึกรายชื่อ อสปช.
- แก้ไขรายชื่อ อสปช.
- ผลการจัดกิจกรรม (แบบ อสปช.2)
- ระบบรายงาน

21.แก้ไขรายชื่อ อสปช.

ภาพที่ 20

ผลการจัดกิจกรรม (แบบ อสปช.2)

21. หากต้องการบันทึกข้อมูลการจัดกิจกรรมให้คลิกเลือก + หลังข้อความ ผลการจัดกิจกรรม (แบบ อสปช.2) จากนั้นกดเลือกบันทึกข้อมูลกิจกรรม ให้กดข้อมูลรายละเอียดกิจกรรมครบถ้วนแล้ว กดที่ปุ่ม เพิ่มข้อมูล/แก้ไขข้อมูล ตามภาพที่ 21

ระบบประมวลผลงานขึ้นทำ และระบบวิธีชีวิตแบบประชาธิปไตยฯ สำนักบริหารงานปกครองท้องถิ่น กรมการปกครอง

ข้อมูลการจัดกิจกรรมส่งเสริมวิถีชีวิตแบบประชาธิปไตยฯ อำเภอห้วยหิน จังหวัดอุทัยธานี

รายการข้อมูลการจัดกิจกรรมส่งเสริมวิถีชีวิตแบบประชาธิปไตยฯ อำเภอห้วยหิน จังหวัดอุทัยธานี

ปี ค. บ. ค.

ค. บ. ค.

22.คลิกเลือก + ผลการจัดกิจกรรม (แบบ อสปช.2)

ผลการจัดกิจกรรม (แบบ อสปช.2)

บันทึกข้อมูลการจัดกิจกรรม

แก้ไขข้อมูลการจัดกิจกรรม

23.เลือกบันทึกข้อมูลการจัดกิจกรรม กรอกรายละเอียด

*1. จำนวนตำบลที่นำกิจกรรม

num_tambon

*2. หมู่บ้านที่ผ่านการฝึกอบรม อสปช. และจัดตั้งเป็นต้นแบบประชาธิปไตยแล้ว ตั้งแต่ปีงบประมาณ (พ.ศ.2551-2560)

*จำนวนหมู่บ้าน จำนวนกิจกรรม จำนวนผู้เข้าร่วมกิจกรรม

village village village

*3. (กรณีหมู่บ้านตั้งใหม่) จำนวนหมู่บ้านที่ขึ้นเป้าหมาย ในปี พ.ศ. 2561 ผ่านการฝึกอบรม อสปช. และจัดตั้งเป็นหมู่บ้านต้นแบบประชาธิปไตย

*จำนวนหมู่บ้าน จำนวนกิจกรรม จำนวนผู้เข้าร่วมกิจกรรม

village village village

FILE UPLOAD - DRAG & DROP OR WITH CLICK & CHOOSE

Drop files here or click to upload.

เลือกไฟล์ ในไดร์เลือกไฟล์ได

ไฟล์เอกสาร

เพิ่มข้อมูล/แก้ไขข้อมูล

24.เมื่อกรอกรายละเอียดเรียบร้อยแล้ว เลือกที่ เพิ่มข้อมูล/แก้ไข

ภาพที่ 21

22. หากต้องการแก้ไขข้อมูลการจัดกิจกรรมให้เลือกที่ แก้ไขข้อมูลการกิจกรรมตามภาพที่ 22

ระบบประมวลผลงานเจ้าหน้าที่ และระบบวิถีชีวิตแบบประชาธิปไตย สำนักบริหารงานปกครองท้องถิ่น กรมการปกครอง

แก้ไขผลการจัดกิจกรรมส่งเสริมวิถีชีวิตแบบประชาธิปไตยอันมีพระมหากษัตริย์ทรงเป็นประมุข ระดับจังหวัด (อสปช.3)
อำเภอทัพทัน จังหวัดอุทัยธานี

ทัพทัน ลูทิสธานี

Home

- ข้อมูลเป้าหมาย
- ระบบประมวลผลงานเจ้าหน้าที่
- ระบบวิถีประชาธิปไตย
 - รายชื่อ อสปช.
 - ผลการจัดกิจกรรม (แบบ อสปช.2)
 - บันทึกข้อมูลการจัดกิจกรรม
 - แก้ไขข้อมูลการจัดกิจกรรม**
- ระบบรายงาน

Copy Print Excel ค้นหา:

เพิ่มข้อมูล

ปี	เดือน	จำนวน ตำบล	จำนวน หมู่บ้าน อสปช.	จำนวน ผู้เข้าร่วม	จำนวน กิจกรรม	หมู่บ้าน จัดตั้ง ใหม่	จำนวน ผู้เข้าร่วม	จำนวน กิจกรรม	เอกสาร	แนบ
บันทึกข้อมูล										
ปี	เดือน	จำนวน ตำบล	จำนวน หมู่บ้าน อสปช.	จำนวน ผู้เข้าร่วม	จำนวน กิจกรรม	หมู่บ้าน จัดตั้ง ใหม่	จำนวน ผู้เข้าร่วม	จำนวน กิจกรรม	เอกสาร	แนบ

แสดง 0 ถึง 0 จาก 0 แถว

กัลป์

25.แก้ไขข้อมูลการจัดกิจกรรม

ภาพที่ 22